

# LIXIA\_02

## Supporto espositivo autoportante

Supporto dal design minimale ed elegante, ideale per l'esposizione di pannelli informativi o comunicazione promozionale. La struttura snella con piede centrale, si inserisce molto bene in contesti moderni e professionali.

### VANTAGGI PER IL COMMITTENTE

- ▶ Valorizzazione dell'ambiente.
- ▶ Facile integrazione in qualsiasi ambiente.
- ▶ Soluzione professionale e durevole.

### ACCESSIBILITÀ E ERGONOMIA

- ▶ Altezza, struttura e inclinazione studiate per facilitare la fruibilità.
- ▶ La struttura del supporto agevola il movimento a persone con disabilità.
- ▶ Facilmente consultabile da adulti, bambini e persone con disabilità.

#### MATERIALI:

Pannello informativo | Alluminio composito 4mm

Piastra di supporto | Piastra 15/10 smussata

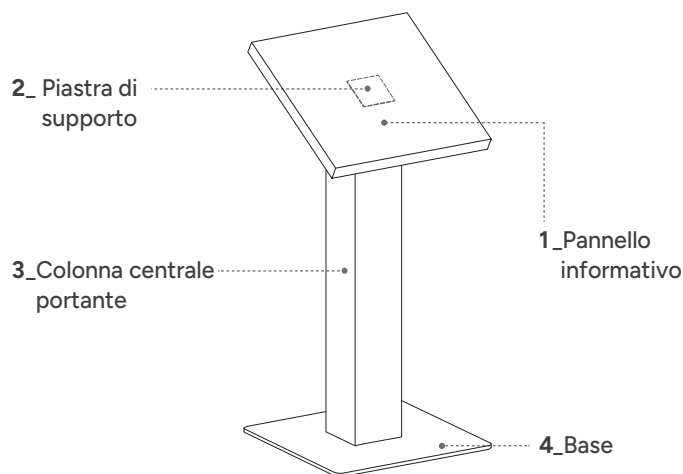
Colonna centrale portante | Tubolare 150x150x3

Base | Lamiera 100/10 smussata

**TIPOLOGIA:** Struttura autoportante


**AMBIENTE:** Indoor

**PERSONALIZZAZIONE:** Grafica, accessori digitali, Braille

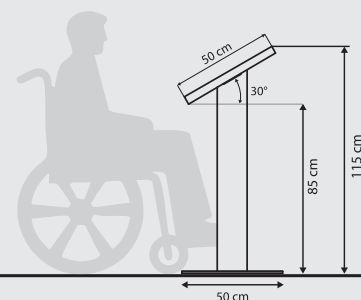


L 50x50cm H 115cm  
L 60x60cm H 115cm

personalizzabili



### VISTA LATERALE



### VISTA FRONTALE

