

LIXIA

Supporto espositivo autoportante

Supporto dal design minimale ed elegante, ideale per l'esposizione di pannelli informativi o comunicazione promozionale. La struttura snella con piede centrale, si inserisce molto bene in contesti moderni e professionali.

VANTAGGI PER IL COMMITTENTE

- ▶ Valorizzazione dell'ambiente.
- ▶ Facile integrazione in qualsiasi ambiente.
- ▶ Soluzione professionale e durevole.

ACCESSIBILITÀ E ERGONOMIA

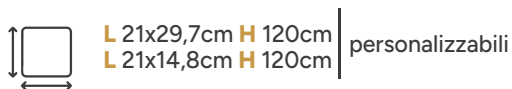
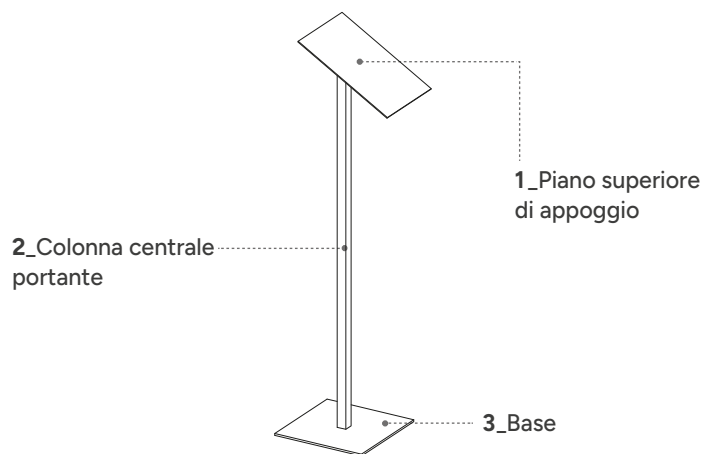
- ▶ Altezza, struttura e inclinazione studiate per facilitare la fruibilità.
- ▶ La struttura del supporto agevola il movimento a persone con disabilità.
- ▶ Facilmente consultabile da adulti, bambini e persone con disabilità.

MATERIALE: Dibond 4mm | Piastra 15/10 smussata
Tubolare 25x25x2 | Lamiera 300x300x5mm

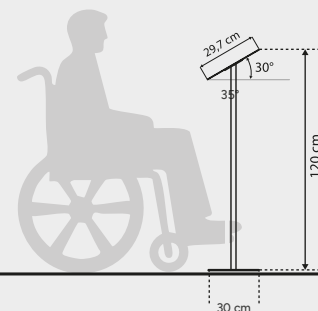
TIPOLOGIA: Struttura autoportante

AMBIENTE: Indoor

PERSONALIZZAZIONE: Grafica, accessori digitali, Braille



VISTA LATERALE



VISTA FRONTALE

